



# スプラッシュュー イベント

**SPECIAL**  
株式会社 **EVENT**  
すべてのイベントは特別です

ウォーターガン（水鉄砲）を使ったシューティングアクション！  
ゲームマスターによる審判で、ただの水遊びにはない本気で楽しめるゲーム性の高いアトラクションです。

- ① 水鉄砲を使った最大15対15。  
1ゲーム3分×4ゲームのデスマッチ！
- ② プレイヤーは頭にペーパーサークルを装着。
- ③ 敵のペーパーサークルを狙い、ペーパーに穴が空いたら退場
- ④ フィールド内には障害物（エアゲート）があり、身を潜める事ができます。
- ⑤ フィールド内には給水所があり、給水をしながら戦います。
- ⑥ ゲーム終了後残った選手の数で勝敗を決めます。
- ⑦ 各ゲームで公認レフェリーが公正なジャッジを行います。

#### <ルール&注意事項>

- ・ポイを手で隠してはいけません。
- ・給水中のプレイヤーへの攻撃はできません。
- ・危険と判断される行為にはイエローカード（2枚で退場）で警告。
- ・悪質な行為に対してはレフェリー判断でレッドカード（即ご退場）
- ・イエローカードは1ゲーム終了後にリセットされます。
- ・レッドカードが出されたプレイヤーは次のゲームは参加できません。
- ・高圧洗浄機など度を越えた武器の使用は禁止します。
- ・レフェリーの指示に従わない場合は完全退場していただきます。

## 1：スプラッシュヒーローがゲームを盛り上げる！

スプラッシュューティングはただ水を掛け合う水遊びではなく、高いゲーム性を持っています。

オリジナルキャラクター『スプラッシュヒーロー』が水鉄砲ファイトをジャッジします。ルール違反者に対しては退場などしっかりとペナルティを与えます。

模範ウォーターガンアクションをしたり、負けているチームの味方になってプレイしたりゲームの盛り上げ役としてフィールドを巡ります！



※写真はイメージです。



## 2：額に付けた『ライフペーパー』を撃ち抜け！

参加者は全員「ライフペーパー」と呼ばれる金魚すくいを使う紙を貼ったプラスチック枠をヘッドバンドを装着していただきます。敵チームの「ライフペーパー」をウォーターガンで破ることがミッションとなり、最終的に生存数で勝敗が決まります。ライフペーパーに貼られた紙には強度別でいくつか種類があり年齢に応じて強度を変えて参戦していただくこともできます！

弱 ↑

↓ 強

**7号弱** …… まくえる気がしない!

激ムズ！大人でもほとんどすぐえませんが、これですくえる人には、4号や5号は「ザル」ですくっているように感じるみたいです…

グッピーちゃん7号 [高段ページへ](#)  
スヘア紙7号 [高段ページへ](#)

**7号強** …… 小学校（高学年）～大人に

穴があきやすく回転率はいいますが、お子様にはやや難易度が高いです。大きいサイズのものはほげ取れません。

ラッキースクープ7号 [高段ページへ](#)

**6号** …… 小学校（低学年～中学年）に

標準的な強さの紙で、小物ねらいだと確実、大物もそこそこねらえます。小さなお子様には難しい程度の強さです。

グッピーちゃん6号 [高段ページへ](#)  
スヘア紙6号 [高段ページへ](#)  
ラッキースクープ6号 [高段ページへ](#)

**5号** …… 小さなお子様に

紙が強いので、小さなお子様でも楽しめます。上手な子だと30個くらい取れちゃいます。

グッピーちゃん5号 [高段ページへ](#)  
スヘア紙5号 [高段ページへ](#)  
ラッキースクープ5号 [高段ページへ](#)

**4号** …… やぶれる気がしない!

スタッフN君は22mmスーパーボールを最大目撃することに成功しました。なかなかやぶれないので宮利目的で使う場合はご注意ください！

グッピーちゃん4号 [高段ページへ](#)  
スヘア紙4号 [高段ページへ](#)



### 3：チーム参加じゃなくても楽しめる！

スプラッシュューティングは15対15のチーム戦です。  
イベントでは当日に参加者の中からランダムに組まれる為、少人数の2、3名様  
またご家族ご兄弟などでの参加でも大丈夫です！もちろんお一人での参加も大歓迎。  
会ったばかりの知らない人同士でも、ゲームマスターのサポートによってアイスブレイク！  
すぐに心が打ち解けて短時間でチームとして楽しくアクションする事ができます。



## 4：最大2mの障害物「エアバンカー」

イベント会場のフィールドに足を踏み入れるとまず目に入ってくるのが「エアーバリアード」と呼ばれる障害物。フィールド内に配置された巨大なバリアードの高さは最大2m！この大人がすっぽりと身を隠す事のできるバリアードをうまく使いこなす事で生き残る確立がグンとアップ！戦略的にゲームを楽しむための必須アイテムです！



※写真はイメージです。

## 4：盛り上げ音響設備もセット

ただでさえ盛り上がるシューティングアクション！さらに、迫力ある音楽がフィールドに入ったらより一層にノリノリでスプラッシュアクションに没入できること間違いなし！ファイトアクションを盛り上げる人気のBGMでファイトはヒートアップ！



## 5：豊富なルールで盛り上がろう！

参加者の習熟度、年代にあわせて対戦ルールにバリエーションを持たせます！

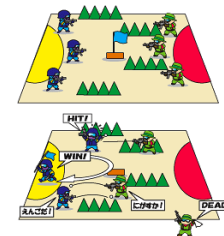
### ◆チーム戦

チームに分かれて1人1ライフでポイが破れた人から脱落していくという基本ルール。  
どちらかのチームの選手がゼロになるまで、もしくは時間制限を設けて終了時に残っている人の数を競います。



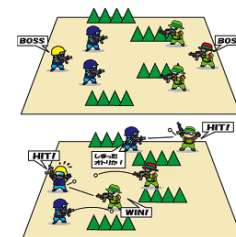
### ◆フラッグ戦

サバゲーでいうフラッグを取り合う戦いです。スプラッシュシューティングではソフトトロフィーを取りあいます。お互いが自陣にソフトトロフィーを幾つか置き、相手陣地のそれを取りに行きます。1人が一回の持ち帰ることのできるトロフィーの数は1個まで。  
ポイに穴の空いた人は離脱していくルールの中で、最終的な目標はソフトトロフィーを奪うこと、というのがポイント。倒すことがメインではないので、戦略性が増します。




### ◆ボスヒット戦

敵の大将のポイを破るゲーム。別名「リーダー戦」  
それぞれのチームでゲーム開始前に大将役のプレイヤーを決め、敵チームにも誰が大将か告知しておく。  
大将が被弾するとどれだけ優勢にゲームを進めていようが負けてしまうので、大将は味方の後ろで情報をもらい、指示役に徹し、撃つのは援護射撃程度にしておくのが得策。



### ◆バトルロワイヤルは、その名の通り全員が敵となるゲームです。

参加人数にもよりますが、個人的に推奨するフィールドの大きさは、広めのフィールドが楽しいと思います。スタートの仕方は、フィールド中央に全員が集まり、プレイヤーがそれぞれの方向に散らばっていく方式で行います。





## 【レンタル内容について】

- エアバリケード 10個
- 水鉄砲 30丁～（15VS15対応分）
- ゴーグル 30個※任意
- ポイ固定用ヘッドバンド 30個（レッドチーム・ブルーチーム）
- 水鉄砲バトル用具（金魚すくいのポイ） 1式
- 水補給プール×2

※会場にて『水道・電源』ご提供ください。

- 受付テント（3m×3m）
- 簡易音響システム1式（マイク・スピーカー等）

## 【スタッフ】

- MC兼審判×1
- 補助スタッフ×2
- 受付スタッフ×1

## 【運営スケジュール想定】

- 1回目 11時～
- 2回目 13時～
- 3回目 15時～

## 対戦形式

15名VS15名

※基本ルール：チーム戦（年齢層に合わせてルールアレンジ有）